



## MISE SOUS FILM AVEC OU SANS RETRACTION

---

### IMPACT PRO





**dem**  
Machines de mise sous film

## IMPACT PRO - Filmeuse Automatique en continu à barre Intermittente

Les modèles IMPACK sont des machines automatiques horizontales de mise sous film à soudure longitudinale en continu avec gestion du transfert des produits par 2 tapis. Ces machines peuvent être associées à un tunnel de rétraction et sont conçues pour des productions à haute cadence (jusqu'à 60 coups / minute selon format et film).

Elles travaillent à partir de film dossé, le cycle est entièrement automatique. les produits à emballer sont déposés manuellement ou automatiquement sur une bande d'alimentation, une cellule horizontale ou verticale détecte automatiquement la longueur des produits ; de ce fait, il est possible de passer sans réglage des produits de longueurs différentes. Un conformateur réglable permet d'ajuster le positionnement du film en fonction de la section des produits. Le film est soudé autour du produit sur trois cotés grâce à un système de soudure coupe en continu par couteau chauffant et par une mâchoire fixe de soudure coupe transversale.



### Fonctionnalités :

- Centrage soudure longitudinale et transversale
- Pression réglable de la coupe et de la soudure
- Température de soudure contrôlée par PID
- Lame de soudure pour divers matériaux d'emballage
- Détection de la position du produit sous la barre de soudure par capteur
- Soudure verticale à servomoteur, mouvement électrique
- Détection automatique de la longueur des produits
- Entraînement automatique du film avec contrôle de la tension
- Enrouleur automatique avec réglage de la tension et détection casse et fin de film

### Qualité :

- Fabrication ISO 9001
- Composants mécaniques, électriques et pneumatiques standards ISO (voir liste)
- Certifications CE, conformes aux dernières directives



IMPACT 40 PRO associée à un tunnel de rétraction T45

### Avantages :

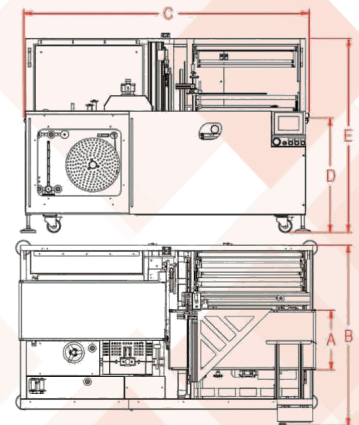
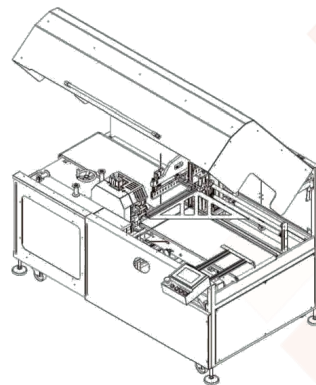
- Programme mémorisable, identification alpha numérique
- Design compact et esthétique
- Profils de barre ajustable en fonction des films utilisés
- Panneau opérateur tactile couleur
- Convoyeur à vitesse réglable
- Sécurité anti écrasement produit sous la barre de soudure

### Options :

- Version inox
- Auto lubrification
- Convoyeur démontable



REGARDER LA VIDEO



REFERENCES	IMPACT 20 PRO	IMPACT 40 PRO	IMPACT 60 PRO	IMPACT 80 PRO	IMPACT 100 PRO
Larg. barre soudure	300 mm	530 mm	800 mm	920 mm	1150 mm
Larg. Convoyeur (A)	200 mm	400 mm	600 mm	800 mm	1000 mm
Largeur max bobine	650 mm	650 mm	1000 mm	1000 mm	1250 mm
Alimentation élect.	400V 3PH + N + T	400V 3PH + N + T	400V 3PH + N + T	400V 3PH + N + T	400V 3PH + N + T
Alimentation pneum.	6 bars (selon options)	6 bars (selon options)	6 bars (selon options)	6 bars (selon options)	6 bars (selon options)
Poids net / brut	624 Kg / 690 Kg	780 Kg / 860 Kg	1050 Kg / 1170 Kg	1410 Kg / 1550 Kg	1960 Kg / 2180 Kg
Dimensions (BxCxE)	1020x2120x1500	1270x2120x1500	1650x2400x1500	1800x2700x1500	2100x3000x1500 mm